



주소 서울시 마포구 성산로2길 21-30 202호
 전화 02-332-2672-3 팩스 02-338-2672
 홈페이지 www.bearbooks.co.kr
 SNS Instagram @bearbooks_publishers



책 읽는 **곰** 은 우리의 어제와 오늘,
 그리고 내일을 잇는 어린이 책을 만들어 갑니다.

꼭꼭꼭꼭 피자

책놀이책






공공공 피자


윤정주 글 · 그림 | 책읽는곰 펴냄

오늘은 엄마가 일 때문에 늦는대요.
 송이와 아빠는 저녁으로 피자를 시켜 먹었어요.
 피자는 송이가 제일 좋아하는 음식이거든요.
 송이는 먹고 싶은 것도 꼭 참고,
 엄마 뒤편으로 피자 한 조각을 남겼어요.
 그런데 냉장고 속에 넣어 둔 피자가 사라졌지 뭐예요?
 달걀 친구들이 피자 상자에 깔린 식빵을 구하느라
 상자를 번쩍 들어 올린 순간 어디론가 날아가 버린 거예요.
 그 사실을 알면 속상해할 송이를 위해 달걀 친구들이 나섰어요!
 그나저나 차가운 냉장고 안에서 뜨끈한 피자를 만들 수 있을까요?



공공공

세종도서 문학나눔 선정도서
 아침독서신문 추천도서
 국립어린이청소년도서관 사서 추천도서
 북스타트 선정도서



공공공 피자



남남 빙수




악몽 도둑

한국문화예술위원회 문학나눔 선정도서



천하무적 조선 소방관

문화체육관광부 우수교양도서
 아침독서신문 추천도서 | 북스타트 선정도서
 한우리열린교육 선정도서



시골집이 살아났어요.

아침독서신문 추천도서
 한우리열린교육 선정도서



달래네 꽃놀이

세종도서 문학나눔 선정도서
 북스타트 선정도서



연이네 설맞이

문화체육관광부 우수교양도서
 어린이도서연구회 권장도서



연이네 서울 나들이

행복한아침독서 추천도서
 화이트레이브스 선정도서

그림책을 보기 전에



- 1) 《콩콩콩 피자》라는 제목을 들으면 어떤 생각이 드나요? 왜 이런 제목을 붙였을까요?
- 2) 표지 그림을 보면 어떤 이야기가 떠오르나요?
- 3) 이 책을 만든 작가 이름은 무엇인가요? 이 작가가 만든 그림책을 전에도 본 적이 있나요?

그림책을 보고 나서

- 1) 달걀 친구들은 왜 피자를 만들려고 했나요?
- 2) 내가 달걀 친구들이라면 피자에 어떤 재료를 얹고 싶나요?
- 3) 송이와 엄마는 피자를 보고 무슨 생각을 했을까요?
- 4) 내가 직접 냉장고 속에서 벌어지는 일을 그림책으로 만든다고 상상해 보세요.
어떤 친구들을 주인공으로 삼고 싶나요?
- 5) 내가 주인공으로 삼은 친구들은 어떤 일을 벌일 것 같나요?

책놀이 1 말풍선 채우기

▶ 우리가 자는 동안 집 안에서는 어떤 일이 일어날까요?
《공공공 피자》의 냉장고 속 친구들처럼 속닥속닥 이야기를 나누지 않을까요?
우리집 물건들이 나누는 대화를 상상해서 말풍선에 적어 보아요.



책놀이 2 말풍선 채우기

▶냉장고 속 음식 친구들이 푹푹 뭉쳐 피자를 만들고 있네요.
그런데 피자에 어울리지 않는 음식 친구들도 덩달아 나서고 있어요.

친구들을 말려야 하는데, 어떤 말을 해야 좋을까요?
어떤 이야기가 오갈지 상상하며 말풍선을 채워 보세요.



책놀이 3 피자 상자 만들기

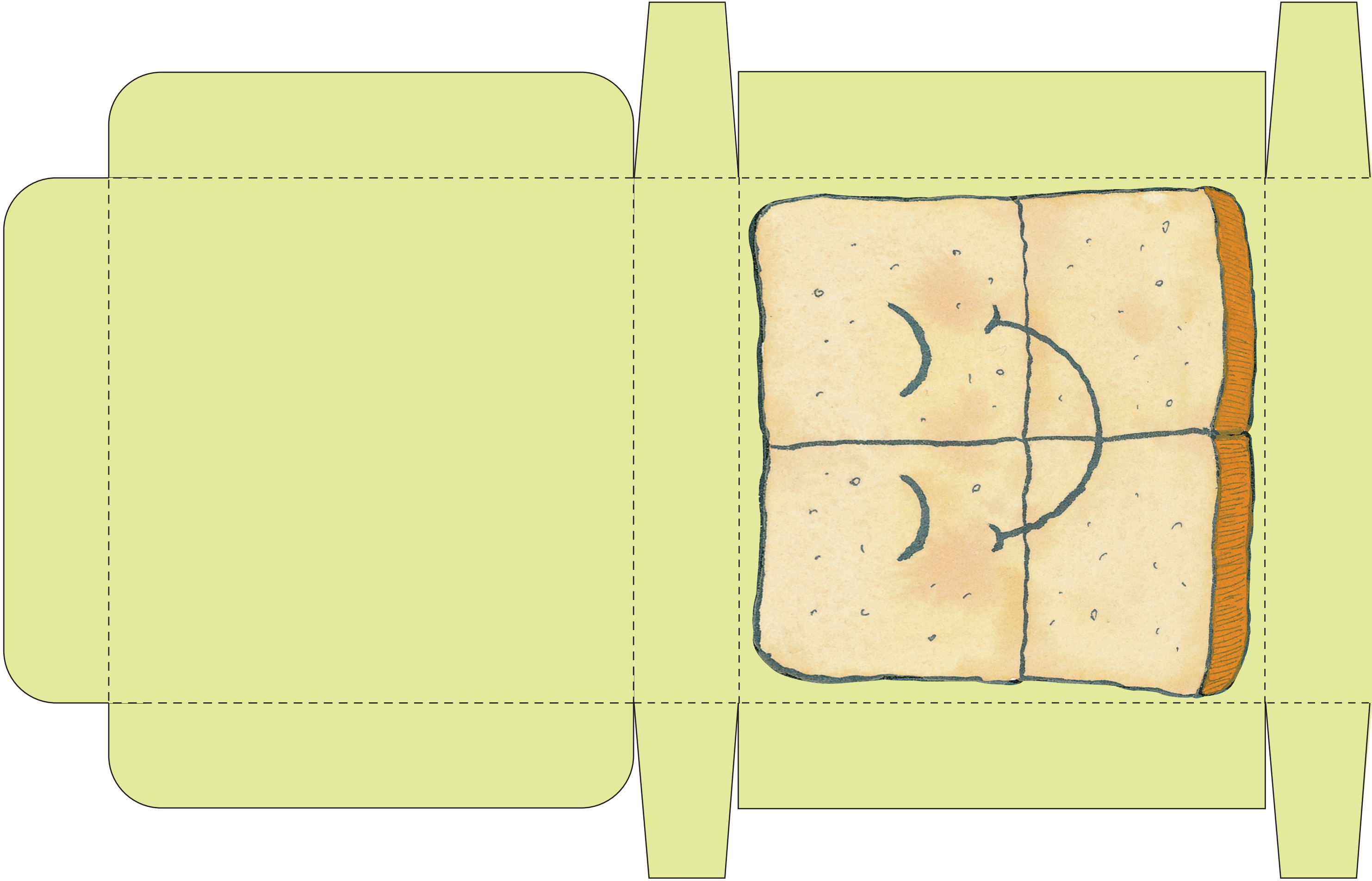
▶ 맛있는 피자가 든 상자를 완성해 주세요.

만드는 방법

1. 다음 페이지로 넘겨서 피자 상자 전체 도안을 살펴 보아요.
2. 피자 상자 도안이 들어 있는 페이지 전체를 조심스럽게 책에서 뜯어 내요.
3. 오리기 선을 따라 피자 상자를 오려요.
4. 피자 상자 도안 다음 페이지에 있는 피자 토핑 재료를 오려요.
5. 귀엽게 웃고 있는 식빵 위를 다양한 재료로 마음껏 장식해요.
6. 풀칠을 해서 피자 상자 밑판을 만들어요.
7. 접기 선을 따라 접어서 피자 상자를 완성해요.

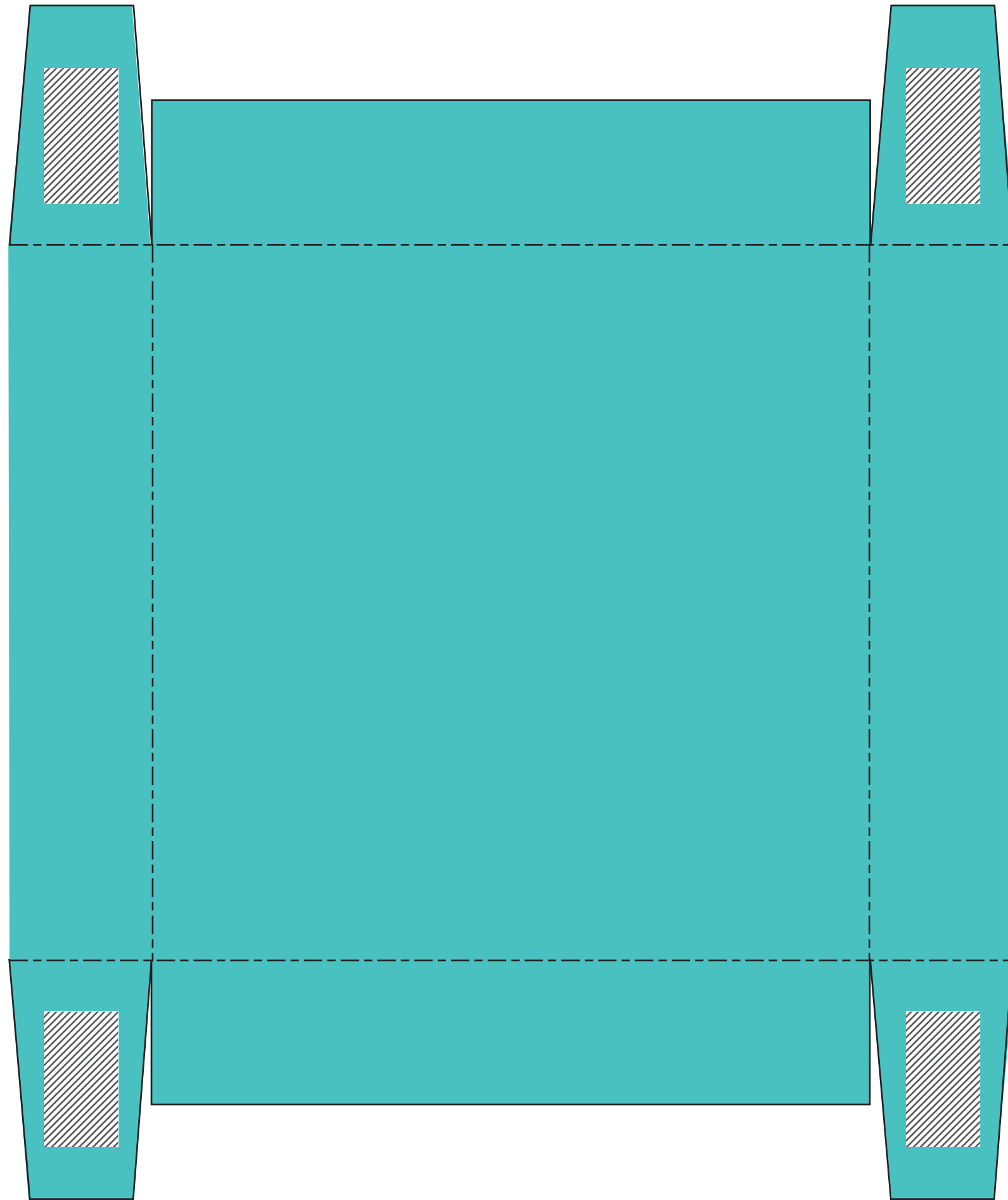





- 오리기
- - - - - 밖으로 접기
- - - - - 안으로 접기
- ▨ 풀칠하기





오리고 꾸미기 피자 재료 오리기

▶ 아래 음식들을 오려서 책놀이 3에 있는 피자 상자 속 식빵을 꾸며 주세요.



책놀이 4 피자 전단지 만들기

▶ 오늘은 내가 요리사! 내가 좋아하는 재료로만 만든 피자를 상상해 보세요.
어떤 피자를 만들고 싶나요? 나만의 피자로 홍보 전단을 꾸며 보아요.



책놀이 5 냉장고 꾸미기

▶ 우리집 냉장고에는 어떤 음식이 들어 있나요?



▶ 아래 음식들을 오려 붙여서 냉장고를 마음껏 꾸며 주세요. 직접 그려 넣어도 좋아요.



