


“이 책은 《나와 세계》를 읽고 러시아처럼 누군가에게 나를 소개하는 책놀이책이야. 나와 나를 둘러싼 세상에 대해 생각해 보고 기발하고 재미난 인포그래픽*으로 표현해 줘. 너의 이야기가 궁금해. 어서 들려줘!”

*인포그래픽(infographic)이란?

다양한 정보를 디자인 요소를 활용해 시각적인 이미지로 전달하는 것을 뜻해. 다른 말로 ‘정보 그림’이라고도 해.




지식공공 05 사회가 쉬워지는 인포그래픽 세계 문화 지리

나와 세계

비교하며 알아보는 세계의 문화와 지리

브라질 친구들은 아침에 우유를 넣은 커피를 마신대.
핀란드 친구들은 숙제가 세계에서 가장 적고,
이탈리아 친구들은 숙제가 제일 많다.
내가 사는 세계와 다른 나라 친구들의 삶에 대해 더 알고 싶지 않니? 나랑 같이 세계를 만나러 가자!

미레이아 트리우스 글 | 조아나 카살스 그림 | 김정하 옮김
2020년 7월 발행 | 240×300mm | 72쪽 | 18,000원



1. 우리 땅 기차 여행 - 입체 지도로 보는 우리나라

조지옥 글, 한태희 그림, 김성은 기획 | 2013년 12월 발행 | 255×360mm(대형판) | 60쪽 | 18,000원

우리나라는 황해와 남해, 동해로 둘러싸여 있어요. 동쪽에는 높은 산이 많고, 서쪽에는 평야가 많아요. 황해와 남해에는 크고 작은 섬들이 셀 수 없이 많지요. 우리 땅 구석구석까지 이어진 철길을 따라가며 산과 평야, 강과 바다, 도시와 농촌이 어느 곳에 어떤 모습으로 자리하고 있는지 살펴보아요.

소년한국일보 최우수어린이기획도서 | 아침독서신문 추천도서 | 한우리열린교육 선정도서




2. 지구본 세계 여행 - 지구본을 통해 본 세계 여러 나라

박수현 글·그림 | 2020년 5월 개정판 발행 | 225×300mm | 72쪽 | 18,000원

뿌뿌와 꼬뽏은 방학 숙제로 지구 답사 보고서를 쓰기 위해 지구에 왔어요. 이 책은 뿌뿌와 꼬뽏이 33가지 주제로 33일 동안 매일 하나의 테마를 정해 작성해 간 지구 답사 보고서입니다. 자연 지리부터 인문 지리까지 폭넓은 주제를 따라가다 보면 우리가 사는 세계가 어떻게 이루어지는지를 쉽게 이해할 수 있을 거예요.

한국출판문화산업진흥원 우수출판기획안



3. 지도 펴고 세계 여행 - 입체 지도로 보는 세계 여러 나라

이응근, 김성은 글, 한태희 그림 | 2017년 9월 발행 | 255×360mm(대형판) | 80쪽 | 20,000원

커다란 판형에 담긴 생생한 입체 지도로 대한민국을 넘어 세계 곳곳을 누빈다! 유라시아 대륙을 횡단하는 기차를 타고 3대양을 누비는 유람선을 타고, 아메리카 대륙을 종단하는 캠프카를 타고, 이 넓은 세계를 품어 보아요! 가슴 뛰는 세계 일주 여행을 따라가면서 다채롭고 아름다운 지구촌 곳곳의 풍경을 실감 나게 만나 보세요.

소년한국일보 우수어린이기획도서 | 서울시교육청어린이도서관 권장도서



4. 언니들의 세계사 - 역사를 만들고 미래를 이끈 50명의 여성 인물 이야기

캐서린 헬리건 글, 세라 윌시 그림, 김현희 옮김 | 2018년 11월 발행 | 257×316mm(대형판) | 120쪽 | 22,000원

역사 속의 중요한 인물들은 모두 남자라고요? 그렇지 않아요. 오랜 역사가 이어지는 동안 여자들도 각자의 자리에서 중요한 이야기를 만들어 왔지요. 그저 우리가 그들의 삶에 주목하지 않았을 뿐이에요. 수많은 여성들이 편견과 차별에 맞서 싸웠고, 평화와 평등을 꿈꾸었어요. 정치, 문학, 예술, 환경, 과학, 종교를 비롯한 모든 분야에서 아무도 가지 않았던 길로 당당하게 나아간 여성들이 있어요. 고대부터 현대까지 시대를 아우른 50명의 멋진 언니들과 만나 여러분의 꿈을 키워 보세요!



안녕?

내 이름은 _____ (이)야.

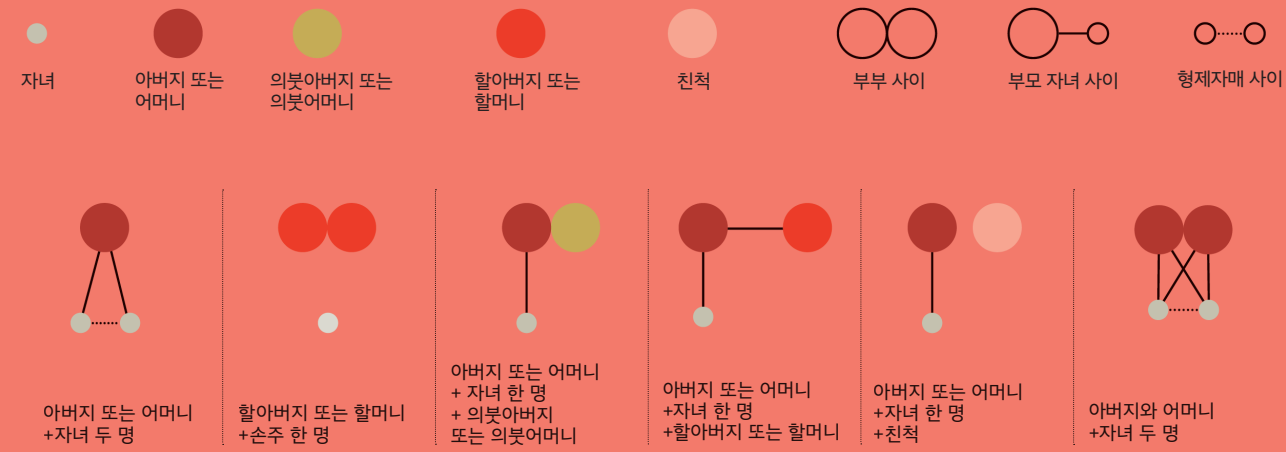
내 나이는 ____ 살이고,

나는 _____ 에 살아.

우리 가족은 나를 포함해 ___명이야.

나는 반려동물로 _____을(를) 기르고 있어.


▶ 아래 예시를 참고로 해서 우리 가족의 형태를 인포그래픽으로 나타내 보자.



▶ 아래 예시를 참고로 해서 기르고 있거나 기르고 싶은 반려동물을 그려 보자.



우리 가족 →



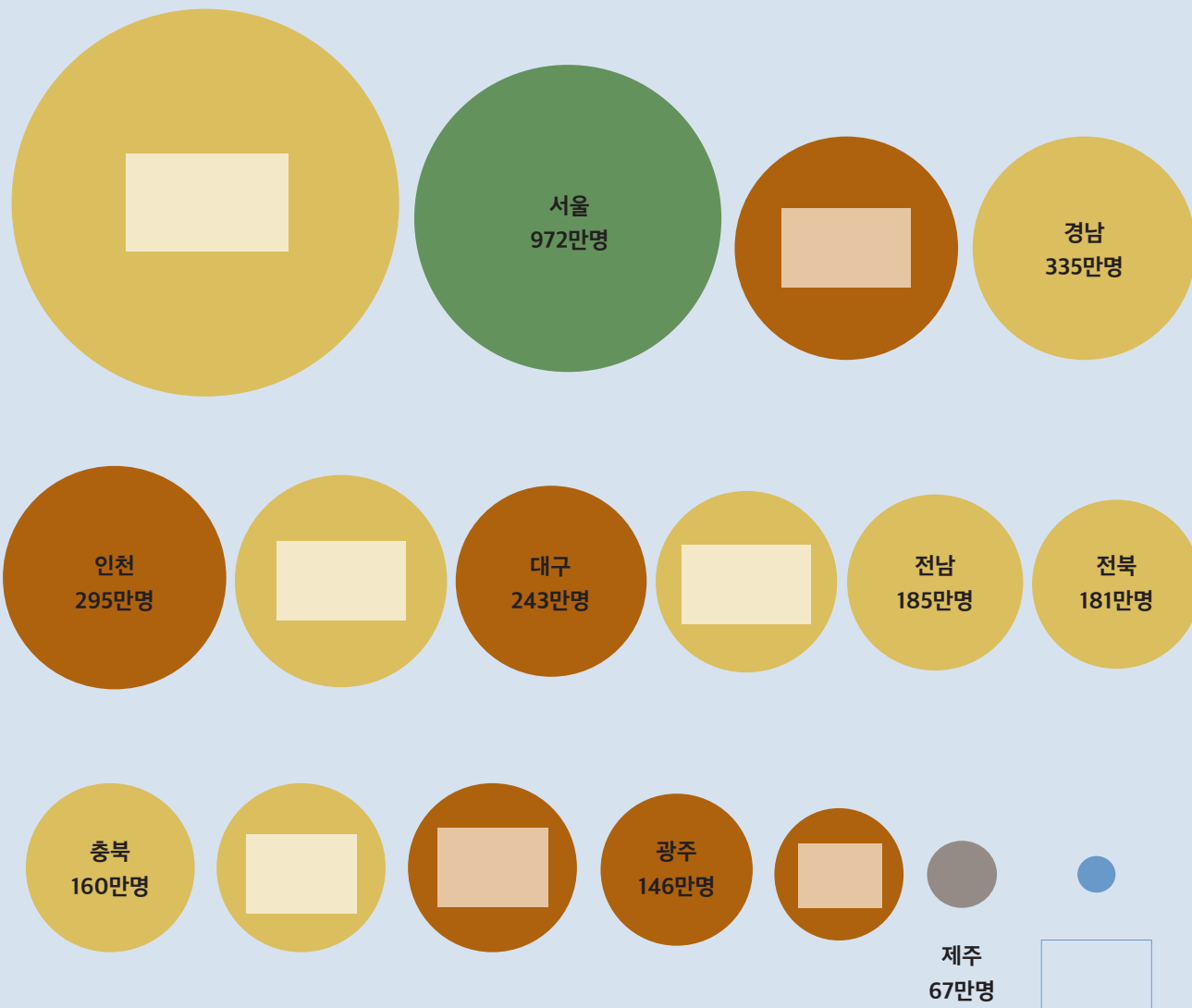
나와 '도시'

내가 살고 있는 도시는 _____ (이)야.
이 도시(또는 도)의 인구는 약 _____명이라.

▶ 아래 시도별 인구 수를 참고로 해서 다음 인포그래픽을 완성해 보자.
가장 큰 동그라미에 인구 수가 가장 많은 곳을 적어 넣는 것부터 시작해 보.

특별시	광역시	도	특별자치도	특별자치시
서울 972만 명	광주 146만 명 대구 243만 명 대전 147만 명	강원 154만 명 경기 1334만 명 경남 335만 명 경북 265만 명	제주 67만 명	세종 35만 명
	부산 340만 명 울산 114만 명 인천 295만 명	전남 185만 명 전북 181만 명 충남 212만 명 충북 160만 명		

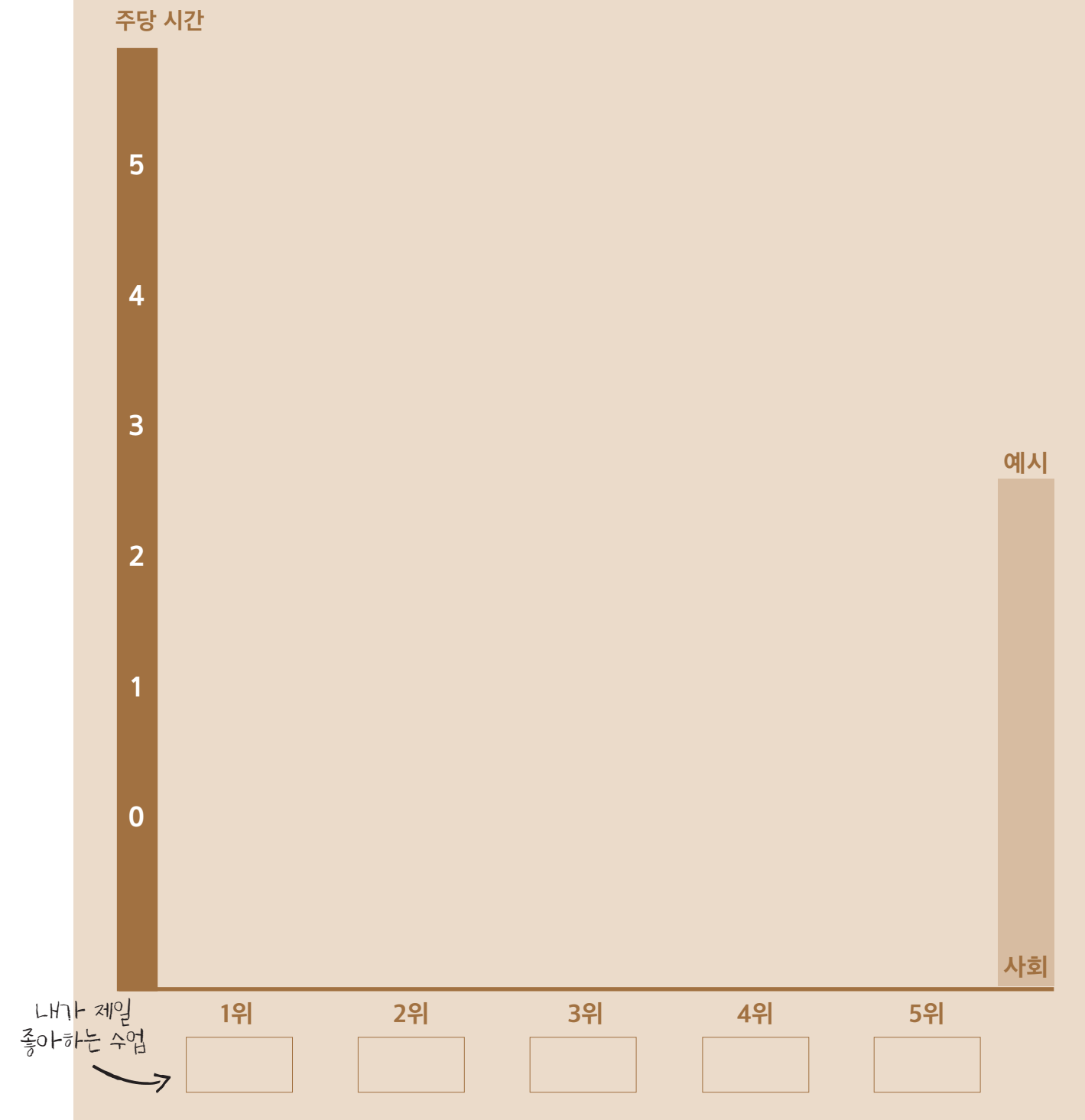
*통계청 2020년 6월 자료 기준



나와 '학교'

나는 _____ 학교 _____ 학년 _____ 반이야.
나는 _____ 시간을 가장 좋아해.

▶ 학교에서 배우는 과목을 내가 좋아하는 순서대로 막대그래프로 나타내 보자.
그리고 일주일에 몇 시간 배우는지도 표시해 보자.



나와 '교복'

만약 교복을 내 마음대로 정할 수가 있다면
나는 이런 교복을 입고 싶어.

▶ 아래 인포그래픽에 있는 세계의 교복을 참고로 해서 나만의 교복을 만들어 보자.




나만의 교복 →

나와 '인터넷'

나는 주로 _____(으)로 인터넷에 접속해.
인터넷으로는 주로 _____을(를) 하지.

▶ 아래 예시를 참고로 해서 내가 인터넷으로 주로 하는 것을 인포그래픽으로 나타내 보자. 가장 많이 하는 것은 가장 큰 원으로, 가장 적게 하는 것은 가장 작은 원으로 그려 보.



내가 인터넷으로
주로 하는 것 →

나와 '독서'

내가 가장 좋아하는 책은 _____(이)야.
나는 이 책을 _____에게 선물하고 싶어.


▶ 내가 지금까지 읽은 책 중에서 가장 재미있는 책 10권을 꼽아
'내 인생 책 Best 10'을 순위대로 적어 보자.



나와 '방학'

돌아오는 방학에는 _____을(를) 하고 싶어.
함께하고 싶은 사람은 _____(이)야.

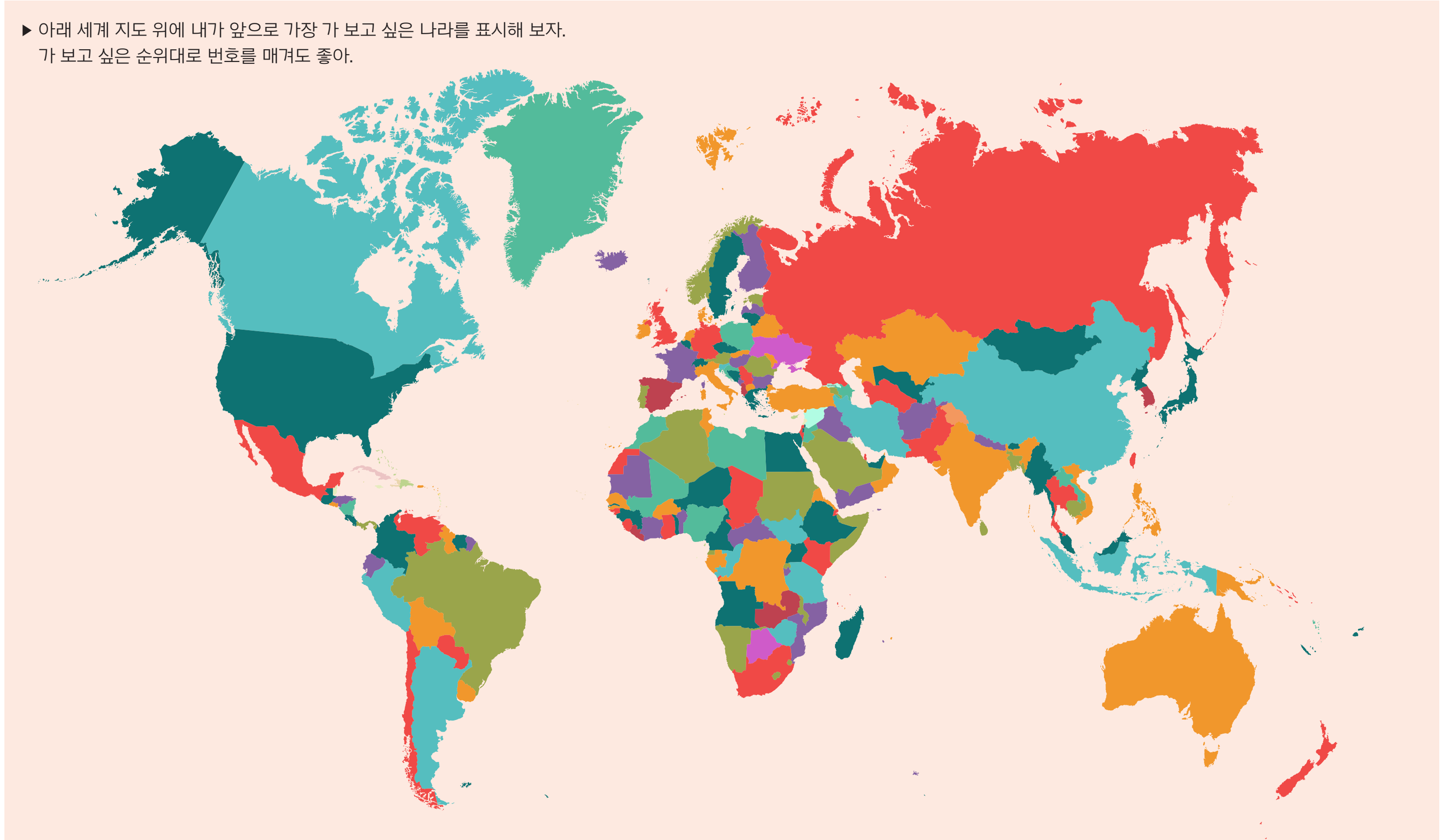
▶ 아래 예시를 참고로 해서 방학이 되면 어떤 하루를 보낼지 인포그래픽으로
표현해 보자. 해야 하는 일이 아니라 하고 싶은 일로만 하루를 채워도 좋아.



나와 '여행'

우리가 살고 있는 지구에는 수많은 나라가 있어.
이 중 가장 가 보고 싶은 나라는 _____(이)야.

▶ 아래 세계 지도 위에 내가 앞으로 가장 가 보고 싶은 나라를 표시해 보자.
가 보고 싶은 순위대로 번호를 매겨도 좋아.



내가 가장 좋아하는 음식은 _____(이)야.
반대로 가장 싫어하는 음식은 _____(이)지.

▶ 아래 인포그래픽은 세계 여러 학교의 점심 식단이야.
다양한 음식 중 내가 먹고 싶은 것만 골라서 나만의 식단을 만들어 보자.




이탈리아

루콜라를 곁들인 생선 구이, 파스타, 인살라타 알라 카프레제(토마토, 모차렐라, 바질 샐러드), 빵, 과일.




노르웨이

햄과 오이, 치즈와 토마토를 얹은 통밀빵, 당근, 사과, 포도, 우유.




미국

치킨 너깃과 케첩, 매시트포테이토, 완두콩, 프루트카키테일, 초콜릿 과자.



브라질

검은콩을 넣은 밥, 돼지고기 피망 볶음, 채소 샐러드, 씨앗 빵, 구운 바나나.




탄자니아

닭고기 스투, 우갈리(옥수수 떡), 수쿠마위키(토마토 케일 볶음), 수박.



일본

쌀밥, 연어 구이, 된장국, 오징어불, 우유.



← 나만의 식단

내가 가장 좋아하는 놀이는 _____(이)야.
이 놀이를 좋아하는 이유는 _____ 때문이지.

▶ 아래에 있는 세계의 놀이를 참고로 해서 내가 가장 좋아하는 놀이를 그려 보자.




디니프리 모로코



카슈 카슈 프랑스



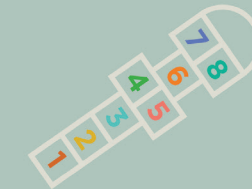
태그 영국



도지볼 미국



텐텐 나이지리아



라유엘라 스페인



라 비보라 데 라 메르 멕시코




코레 코레 라 과라카 칠레

내가 좋아하는 놀이 →

나와 '우리 반'

우리 반 친구들을 조사해서 다음 인포그래픽을 완성해 보자.

해당하는 친구 명수 대로 동그라미를 그려 줘.



우리 반 인포그래픽 만들기

성별	생일	혈액형	종교	반려동물	휴대폰	SNS
여자 ●	1월	A형	크리스토교	개	있다	유튜브
	2월					
	3월			고양이		페이스북
	4월	B형	불교			
	5월			물고기		인스타그램
	6월					
남자 ●	7월	AB형	다른 종교들	새	없다	트위터
	8월					
	9월			다른 동물들		다른 SNS
	10월	O형	없다			
	11월			없다		없다
	12월					



나와 '꿈'

나는 커서 _____가(이) 되고 싶어.
그 이유는 _____ 때문이야.

▶ 미래의 내 모습을 인포그래픽으로 그려 보자. 아래 예시를 참고해도 좋아.

소셜 네트워크 서비스(SNS) 관리자



앱 개발자



유튜브 콘텐츠 개발자(크리에이터)



미래의 내 모습 →