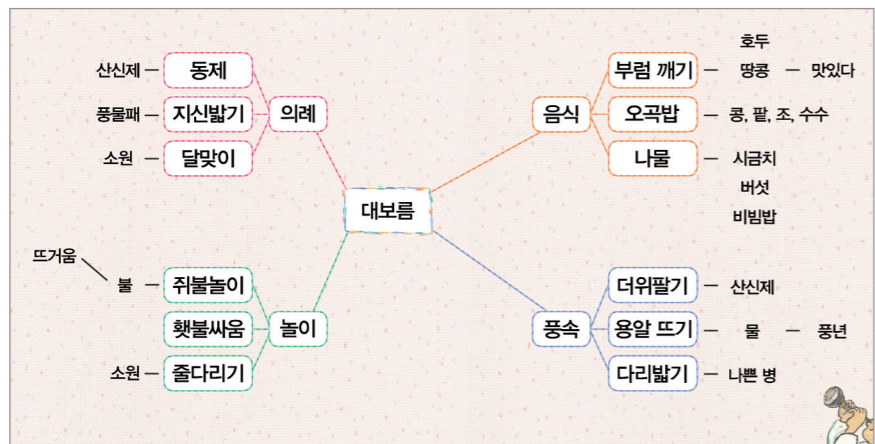


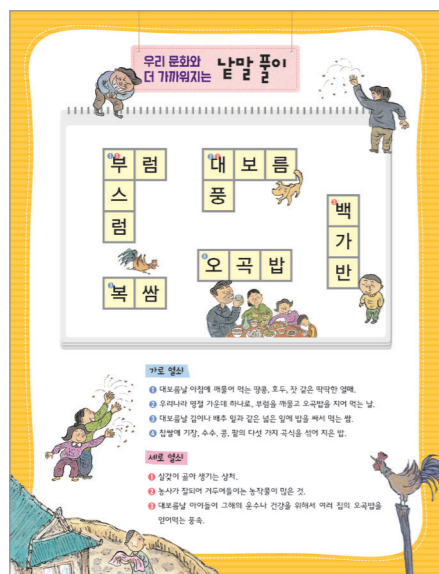
정답

4-5쪽

1 (예시)



11쪽



# 내 더위 사~려!



소년한국일보  
좋은 어린이책 최우수상  
문화관광부 우수교양도서

책  
읽는  
곰



책은 재미있게 잘 읽었나요? 책 내용을 떠올리며 답해 보세요.

이 책에 담긴 이야기는  
어떤 명절에 일어난 일인가요?

날이 밝기 전 동이 엄마가  
가장 먼저 한 일은 무엇인가요?

동이 친구들이 더위를 팔 때  
뭐라고 말했나요?

온 식구가 부럼을 깨물고 나서  
아버지와 동이는 첫 번째  
깨문 부럼으로 무엇을 했나요?

동이네 대보름  
아침 밥상에는  
무엇이 있었나요?



지신밟기가 끝나고 동이는  
왜 친구들과 싸웠나요?



동이는 달님에게 어떤 소원을 빌었나요?



대보름에 여러 집에서  
밥을 얻어먹고 복을 받는 것을  
무엇이라고 하나요?

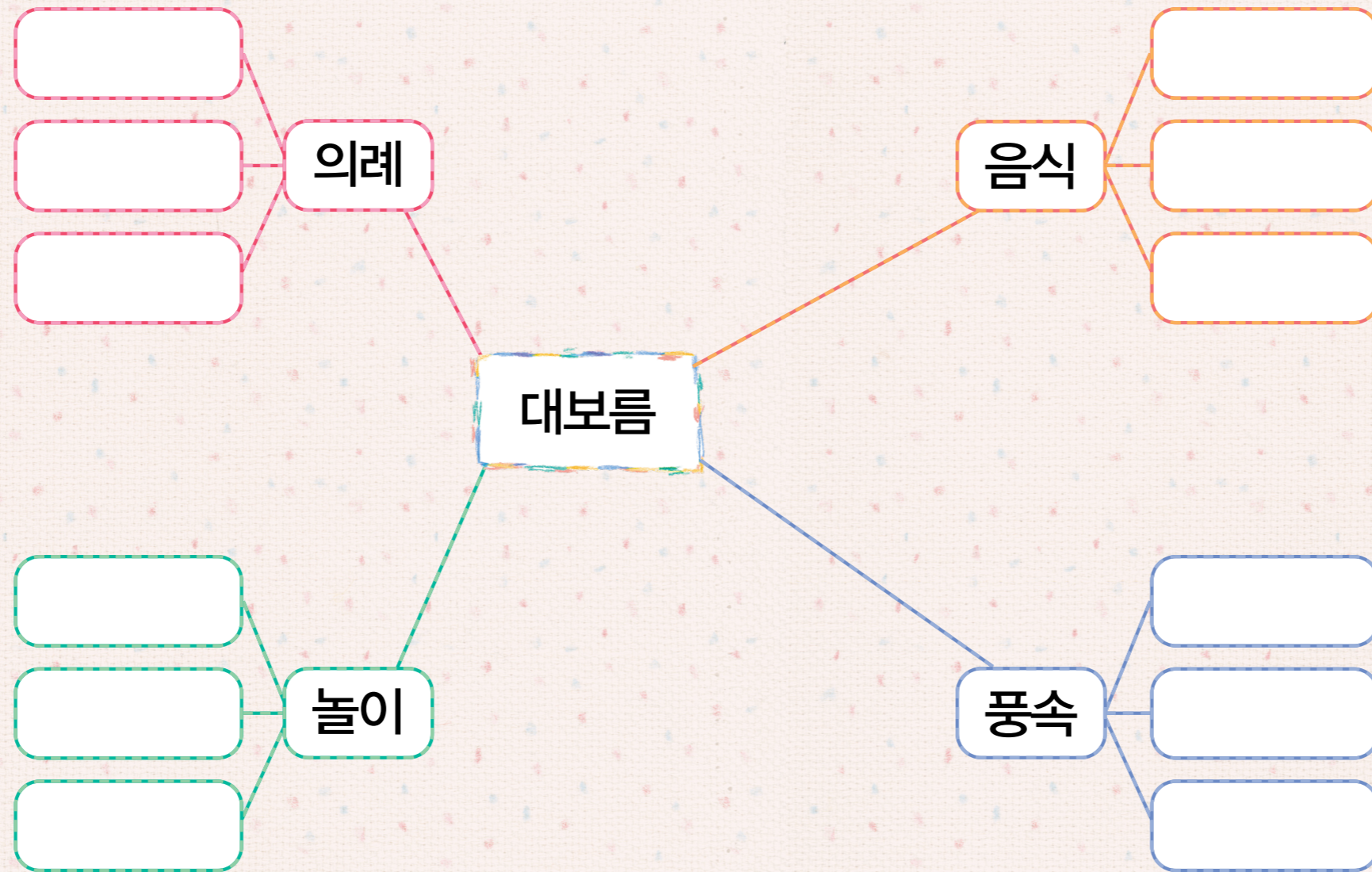


대보름날 왜  
다리밟기를 하나요?






1 대보름 이야기를 마인드맵을 완성하며 정리해 보세요.





대보름에는 나쁜 운을 멀리 보내고 복을 받아들이는 뜻에서 액막이연을 날렸어요. 액막이연에 나의 이름과 생일, 주소를 적고, 멀리 보내고 싶은 나쁜 기억과 소망을 적어 보세요.



책을 읽으며 기억에 남는 낱말을 적어 보세요. 그리고 이 낱말들을 모아 짧은 글을 지어 보세요.

★ 기억에 남는 낱말

땅콩	오곡밥	

★ 짧은 글을 지어 보세요.

● 대보름날에 먹는 오곡밥에 땅콩을 넣으면 어떤 맛일까?



●

●






대보름을 나타낸 여러 가지 캐릭터를 보고 나만의 대보름 캐릭터를 만들어 보세요.




바구니를 만들고, 여러 가지 부럼을 오려 넣어 부럼 바구니를 만들어 보세요.

만드는 방법

1. 종이를 오리고 그림처럼 접는 선대로 접어요.




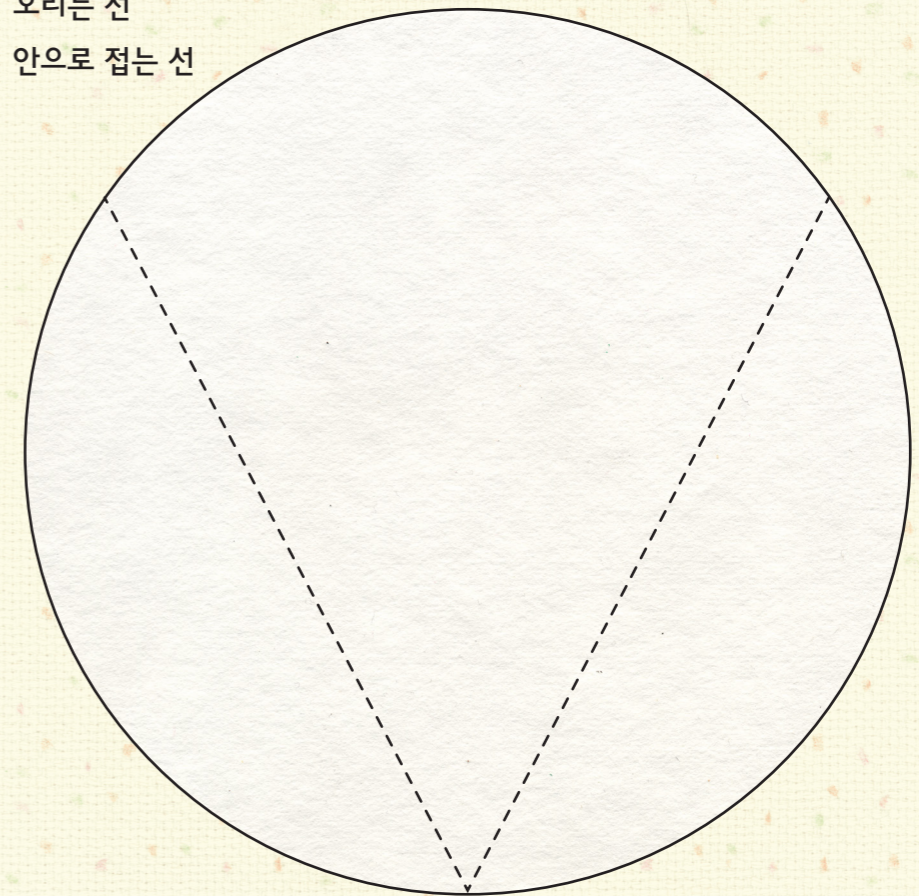
2. 아래 뾰족한 부분을 그림처럼 위로 접고, 뾰족한 곳을 안으로 접어요.




3. 안으로 접은 뾰족한 부분을 풀거나 테이프로 고정하고 안쪽을 벌려 부럼을 오려 넣어요.



——— 오리는 선  
----- 안으로 접는 선







우리 문화와 **남말 풀이**  
더 가까워지는



**가로 열쇠**

- ① 대보름날 아침에 깨물어 먹는 땅콩, 호두, 잣 같은 딱딱한 열매.
- ② 우리나라 명절 가운데 하나로, 부럼을 깨물고 오곡밥을 지어 먹는 날.
- ③ 대보름날 김이나 배추 잎과 같은 넓은 잎에 밥을 싸서 먹는 쌈.
- ④ 찹쌀에 기장, 수수, 콩, 팥의 다섯 가지 곡식을 섞어 지은 밥.

**세로 열쇠**

- ① 살갓이 굵아 생기는 상처.
- ② 농사가 잘되어 거두어들이는 농작물이 많은 것.
- ③ 대보름날 아이들이 그해의 운수나 건강을 위해서 여러 집의 오곡밥을 얻어먹는 풍속.

