

우리집 강아지 만들기

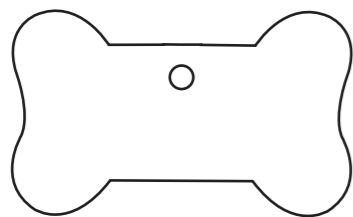
— 오리기 - - - - - 접기 ▨ 풀칠하기



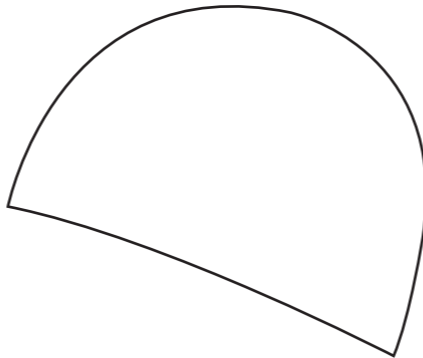
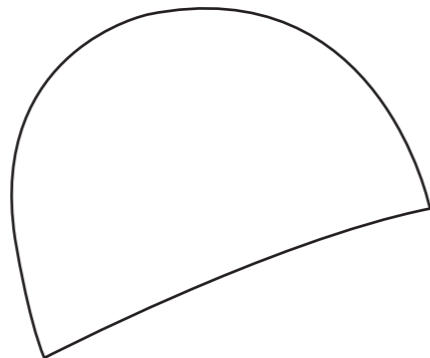

문명예 글·그림 | 값 13,000원
979-11-5836-205-8

홈페이지 www.bearbooks.co.kr
SNS Instagram @bearbooks_publishers

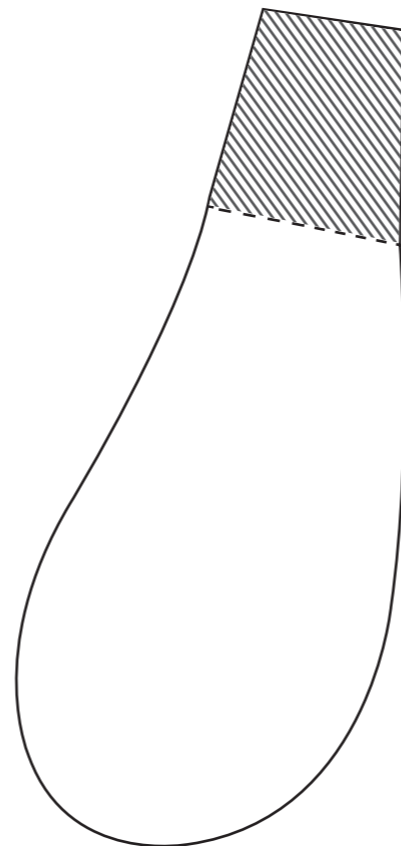
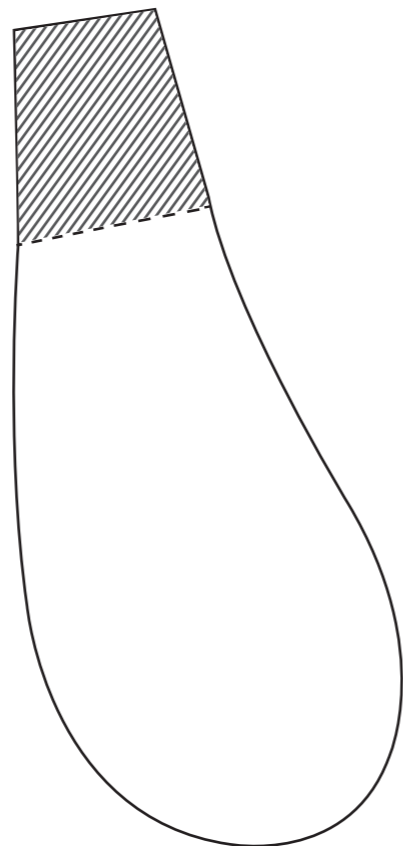
이름표



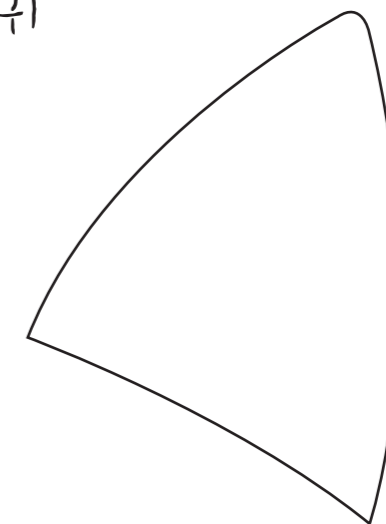
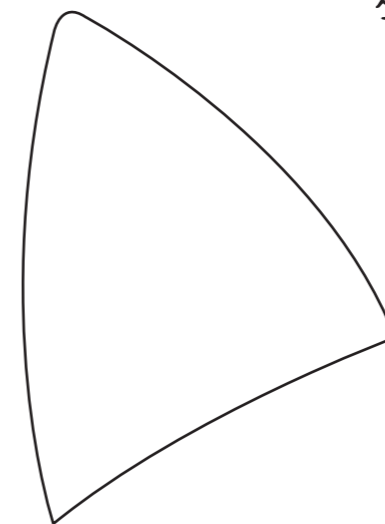
이름표



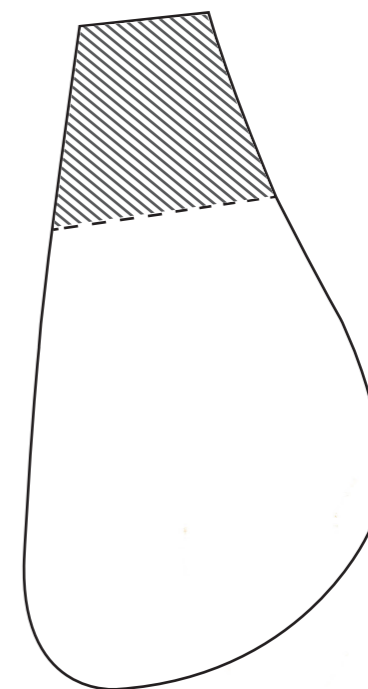
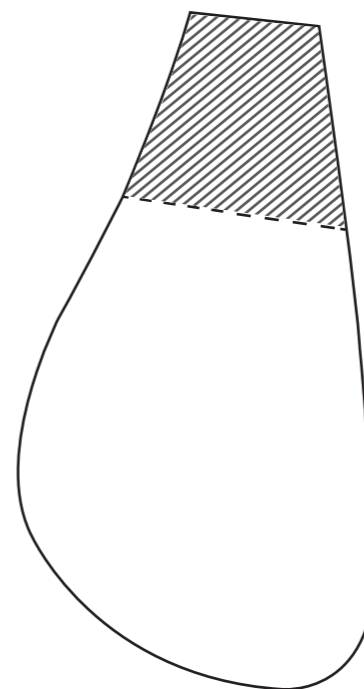
둥근귀



팔랑귀



짱긱귀



팔랑귀



우리 집 강아지 만들기



오리기

접기



붙이기

만드는 법

1. 강아지 몸통 한 쌍을 오름선을 따라 오려요.
2. 강아지 귀 한 쌍을 오름선을 따라 오린 다음, 몸통에 붙여요.
3. 색종이나 색연필, 스티커를 이용해 강아지를 꾸며요.
4. 두 개의 몸통을 안내에 따라 알맞게 맞붙여요.
5. 강아지 이름표를 만들어 목에 걸어 주면 완성!

강아지 몸통

반대편 강아지 배 쪽에 붙여 주세요.

반대편 강아지 등 쪽과 맞붙여 주세요.

반대편 강아지 등 쪽과 맞붙여 주세요.

