

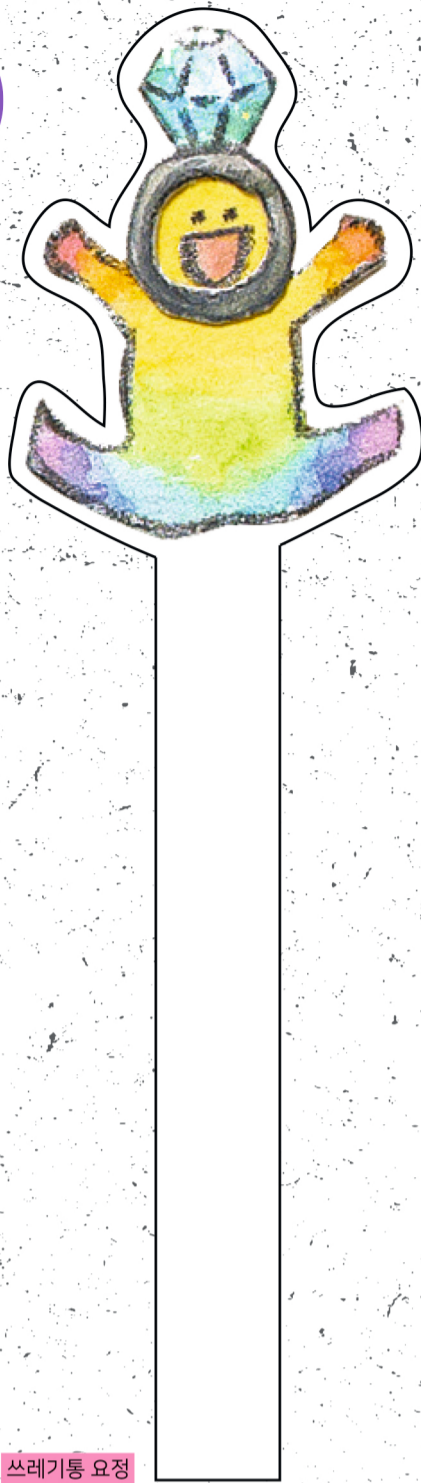

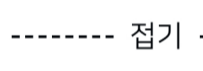



쓰레기통 요정 만들기



이렇게 만들어요!

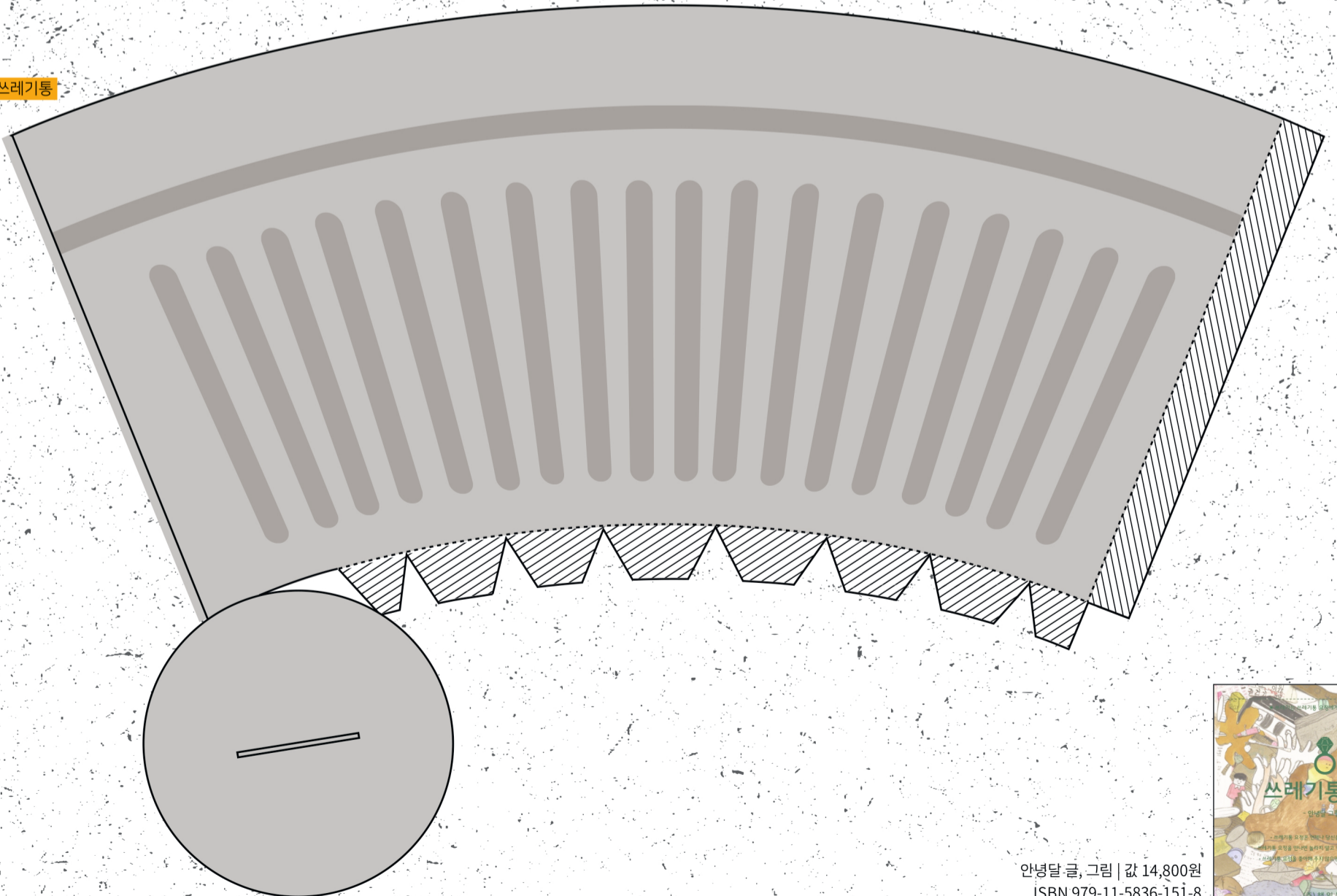
- ① 오림선을 따라 요정과 쓰레기통을 오려요.
 - ② 쓰레기통을 풀로 붙여서 만들어요.
(양면테이프를 활용하면 더욱 튼튼해요)
 - ③ 쓰레기통 바닥에 칼집을 내요.
 - ④ 요정을 컵 위에서 넣어 바닥 칼집에 끼워요.
 - ⑤ 요정을 위로 밀면 수-옥 올라와요.
"소원을 들어 드려요!" 외쳐요.
- + 소원 카드를 잘라 나의 소원을 적어 보아요.

 풀칠하기
  접기
  오리기

쓰레기통 요정

소원카드

쓰레기통



안녕달 글, 그림 | 값 14,800원
ISBN 979-11-5836-151-8

홈페이지 www.bearbooks.co.kr
SNS Instagram@bearbooks_publishers

책
읽
고
마
다

