




주소 서울시 마포구 성지길 43
 전화 02-332-2672-3 팩스 02-338-2672
 홈페이지 www.bearbooks.co.kr
 SNS Instagram @bearbooks_publishers

[책값] 엄마의 이상한 출근길 책놀이책

책읽는곰 은 우리의 어제와 오늘,
 그리고 내일을 잇는 어린이 책을 만들어 갑니다.



김영진 작가와 작품을 소개합니다

책 소개



엄마의 이상한 출근길

김영진 글 · 그림 | 책읽는곰 펴냄

오늘은 엄마 회사에서 중요한 발표가 있는 날이에요.
 엄마는 밤늦도록 발표 준비를 하고 서둘러 집을 나섰어요.
 그 바람에 용이도 눈곱만 겨우 떴고 유치원에 와야 했죠.
 엄마는 용이를 꼭 안아 주고 또 서둘러 회사로 갔어요.
 그런데 오늘따라 모든 일이 술술 잘 풀리는 것 같아요.
 마을버스에서도 지하철에서도 편히 앉아 왔어요.
 건널목의 파란불도 회사 엘리베이터도 놓치지 않았어요.
 누군가 엄마를 지켜 주고 있는 걸까요?



김영진 작가는 충남 부여에서 태어나 서울 잠실에서 자랐습니다. 올림픽 공원이 아직 산동네이던 시절, 잠실 국민학교를 다녔지요. 그림으로 재미난 이야기를 들려주는 사람으로 기억되길 바랍니다. 그림책 《노래하는 볼돼지》, 《엄마를 구출하라!》, 《싸움을 멈춰라!》, 《꿈 공장을 지켜라!》, 《이상한 분실물 보관소》, 《아빠의 이상한 퇴근길》, 《엄마는 회사에서 내 생각 해?》, 《아빠는 회사에서 내 생각 해?》, 《친구 사귀기》, 《틀리면 어떡해?》, 《야구장 가는 날》, 《걱정이 너무 많아》 등을 쓰고 그렸습니다.



아빠의 이상한 퇴근길

한국문화예술위원회 문학나눔 선정도서

통합(어른) 1-1-1 우리는 가족입니다
 국어 1-2-9 겪은 일을 글로 써요



이상한 분실물 보관소

한국문화예술위원회 문학나눔 선정도서

통합(어른) 1-1-1 우리는 가족입니다
 국어 1-2-9 겪은 일을 글로 써요



나로와 펄럭이의 모험 시리즈

세상에서 가장 상상력이 뛰어난 아이 나로와 상상 세계 이루리아에서 온 특수 요원 펄럭이의 두근두근 짜릿짜릿 가슴 뭉클한 판타지!



엄마를 구출하라!

한우리열린교육 선정도서

통합(어른) 1-1-1 우리는 가족입니다



싸움을 멈춰라!

통합(북) 1-1-1 학교에 가면



꿈 공장을 지켜라!

국어 2-2-4 인물의 마음을 짐작해요



책을 읽기 전에


1. 제목을 보고 무슨 생각이 들었나요? 엄마의 출근길에 어떤 이상한 일이 벌어질까요?
2. 표지 그림을 보고 어떤 생각이 들었나요? 엄마가 날개를 단 까닭은 무엇일까요?
3. 바쁜 아침, 엄마와 나의 모습을 떠올려 보세요.

책을 읽고 나서

1. 용이가 엄마 주머니에 인형을 넣은 까닭은 무엇일까요?
2. 용이의 인형 덕분에 엄마의 출근길은 어떻게 달라졌나요?
3. 용이 엄마는 온종일 기분이 어땠을까요?
4. 용이 엄마는 퇴근을 하고 용이를 만나서 뭐라고 했을까요?
두 사람이 어떤 이야기를 나누었는지 상상해 보세요.
5. 나를 돌봐 주는 어머니나 아버지, 할머니, 할아버지를 꼭 껴안고 들려주고 싶은 말을 전하세요.


책놀이 1 말풍선 채우기

엄마는 날마다 용이를 유치원에 데려다주고 회사로 출근해요. 다음 상황에서 엄마와 용이가 어떤 이야기를 나누었는지 상상해서 말풍선을 채워 보세요.





책놀이 2 도와 줘, 통통아!

용이가 만든 엄마의 수호신 통통이는 여러 가지 모습으로 변해 출근하는 엄마를 도와 줘요. 통통이가 어떻게 엄마를 도와 줬는지 적어 볼까요?

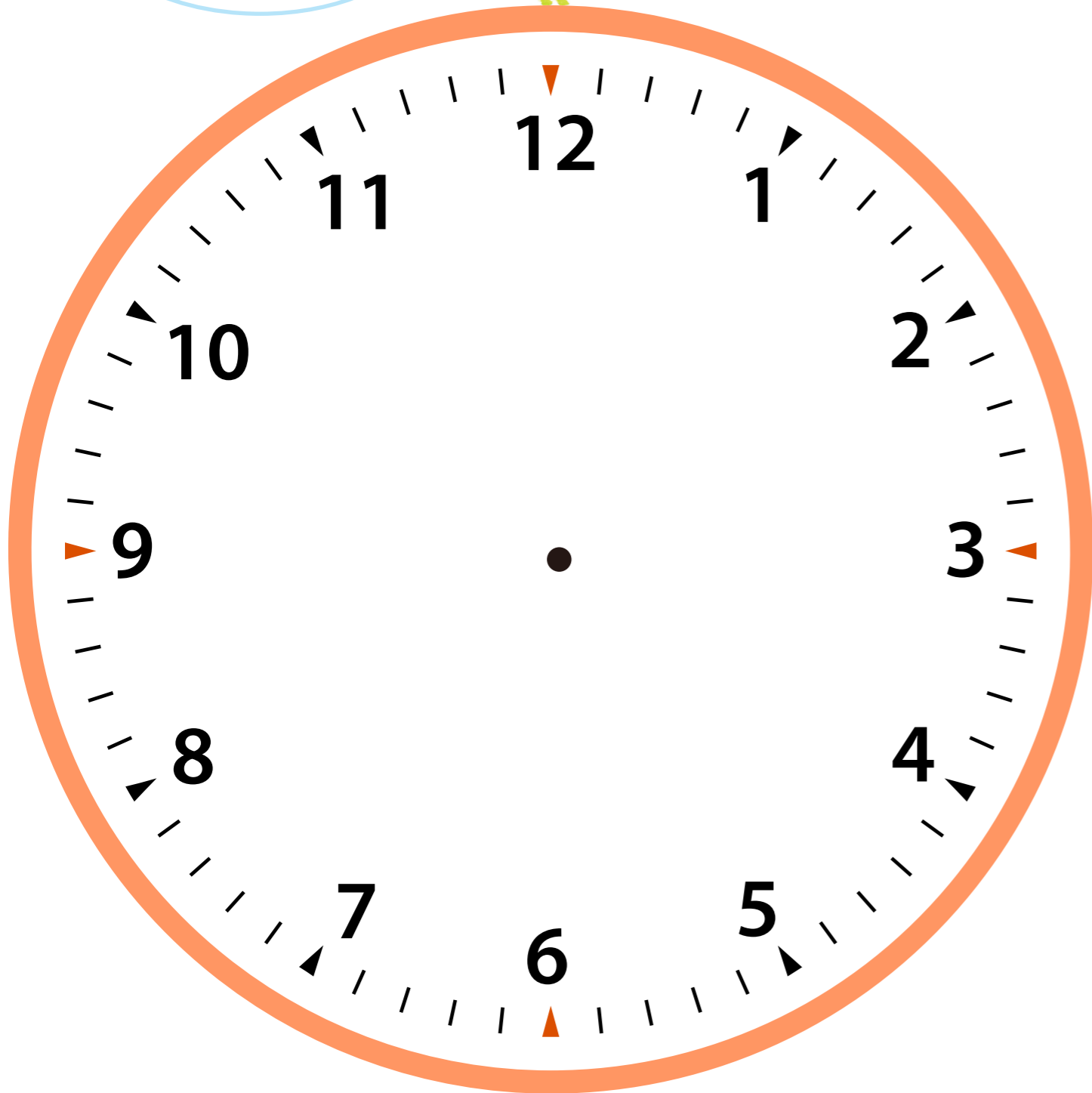


통통 튀는 고무 말로 변해서
마을버스 문이 닫히지
못하게 막아 줬어요.




엄마의 하루를 생각해 본 적이 있나요? 여러분이 유치원이나 학교에서 시간을 보내는 동안 엄마는 어떤 하루를 보냈을까요?

먼저, 나의 하루를 살펴볼까요?
하루 동안 무엇을 했나요?



엄마의 하루를
적어 볼까요?
상상해도 좋고, 엄마에게
물어봐도 좋아요.



책놀이 4 엄마의 수호신

엄마의 하루를 살펴보면서 수호신을 보내 도와주고 싶은 순간이 있었나요?



엄마에게 수호신이 필요한 순간은 언제일까요?

Blank white box for writing the answer to the first question.

어떤 능력을 가진 수호신을 보내고 싶나요?



Blank white box for writing the answer to the second question.



수호신이 엄마를 어떻게 도와줬으면 하나요?

Blank white box for writing the answer to the third question.

엄마에게 보내고 싶은 수호신의 모습을 그려 보아요.



Large white box for drawing the desired guardian spirit.



우리 엄마는 어떤 사람인가요? 엄마를 모르는 사람에게 우리 엄마를 소개해 보세요.



엄마 얼굴을 그려 보아요.



우리 엄마 이름은 _____ 이에/예요.

나이는 _____ 살이고, 고향은 _____ 이에/예요.

어렸을 때 꿈은 _____ 이었/였대요.

지금 하는 일은 _____ 이에/예요.

엄마가 가장 좋아하는 음식은 _____ 이고,

가장 싫어하는 음식은 _____ 이에/예요.

엄마가 즐겨 부르는 노래는 _____ 이에/예요.

엄마의 취미는 _____ 이고,

특기는 _____ 이에/예요.

지금까지 여행했던 곳 중에서 가장 좋았던 곳은 _____ 이래요.

가장 존경하는 사람은 _____ 이고,

가장 친한 친구는 _____ 이에요.

그리고 엄마가 가장 사랑하는 사람은 _____ 이랍니다.

엄마와 함께한 시간들을 떠올려 보아요.



엄마와 함께한 일 중에 가장 기억에 남는 것은 무엇인가요?

Blank white rounded rectangular box for writing an answer.



엄마에게 가장 듣고 싶은 말은 무엇인가요?

Blank white rounded rectangular box for writing an answer.

엄마가 언제 가장 멋져 보였나요?



Blank white rounded rectangular box for writing an answer.

엄마에게 가장 해 주고 싶은 말은 무엇인가요?



Blank white rounded rectangular box for writing an answer.



엄마가 언제 가장 미웠나요?

Blank white rounded rectangular box for writing an answer.



엄마랑 같이 해 보고 싶은 일이 있나요?

Blank white rounded rectangular box for writing an answer.

엄마와 내가 서로 해 주었으면 하는 일을 담은 약속 주사위를 만들어 보아요.

약속 주사위 활용법

1. 빈 칸에 서로에게 해 주었으면 하는 일을 적어요.
2. 실선을 따라 오린 뒤 점선을 따라 접어요.
3. 빗금 친 부분에 풀칠을 해서 14면 주사위를 완성해요.
4. 기념일이나 서로 기운을 북돋워 주고 싶은 날, 주사위를 던져서 나오는 약속을 선물해요.

- 오리기
- - - 접기
- /// 풀칠하기

