



열두 달 나무 아이



종이 스퀴시 만들기

[책공]열두달나무아이 스퀴시



5 320000 012335

1단계 : 코팅하기



종이도안이 찢어지지 않게 박스테이프로 튼튼하게 코팅해 주세요!

2단계 : 오리기



실선을 따라 도안을 오려요.

3단계 : 테이프 붙이기



도안의 짝을 잘 맞춰 솜 구멍을 제외하고 테이프로 꼼꼼히 붙여요.

4단계 : 솜 넣기



솜 구멍에 솜을 적당량 채워 넣고 테이프로 구멍을 막아요.



“나무가 꾸는 꿈이 숲을 이루듯
너희가 꾸는 꿈이 세상을 이루지.”

열두 달 나무 아이

최숙희 그림책



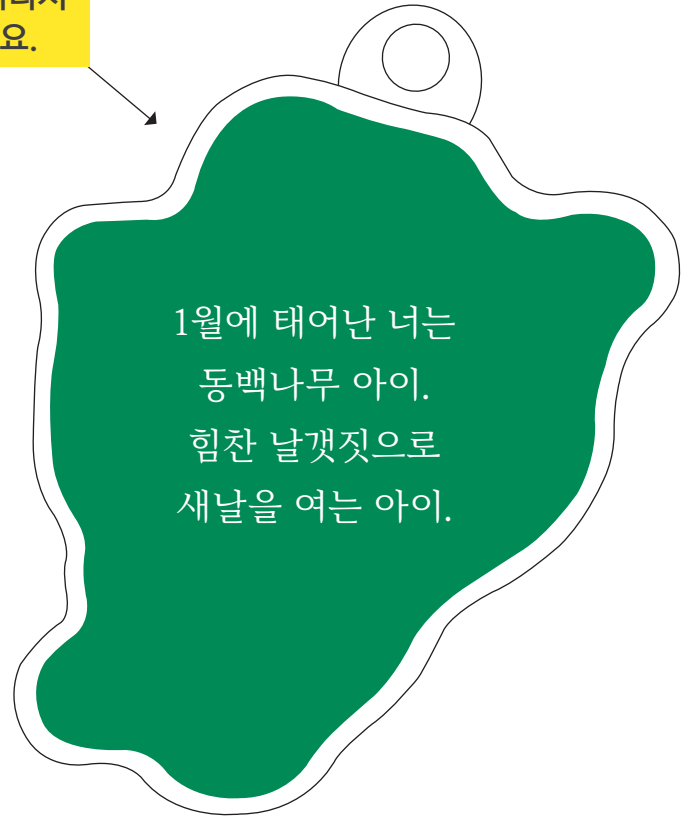


여덟 달 나무 아이



©최숙희

바깥선을 따라서
오려주세요.



1월에 태어난 너는
동백나무 아이.
힘찬 날갯짓으로
새날을 여는 아이.

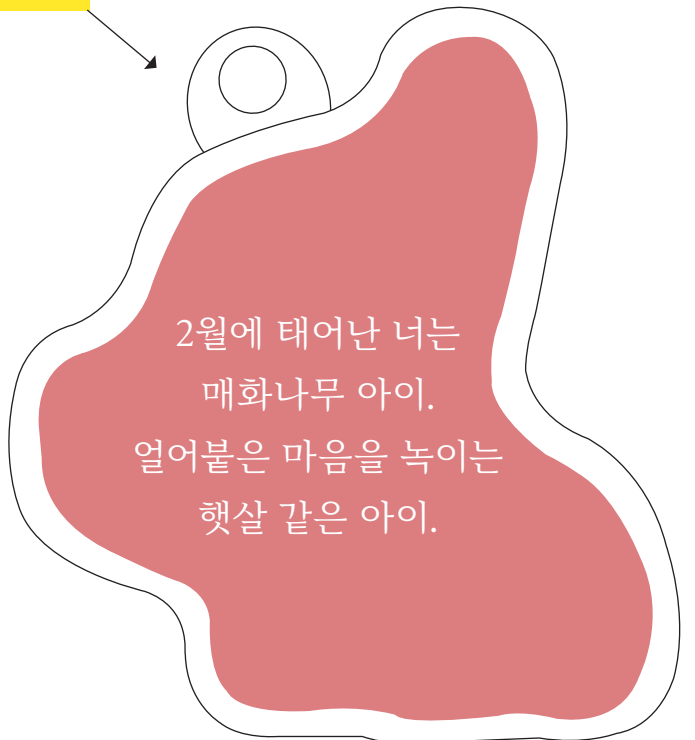


여덟 달 나무 아이



©최숙희

바깥선을 따라서
오려주세요.



2월에 태어난 너는
매화나무 아이.
얼어붙은 마음을 녹이는
햇살 같은 아이.

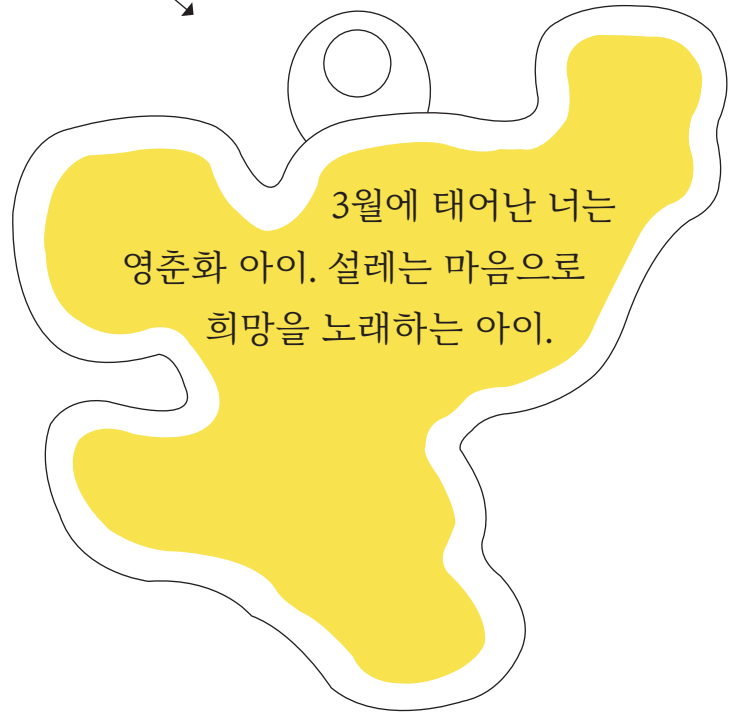


여덟 달 나무 아이



©최숙희

바깥선을 따라서
오려주세요.



3월에 태어난 너는
영춘화 아이. 설레는 마음으로
희망을 노래하는 아이.

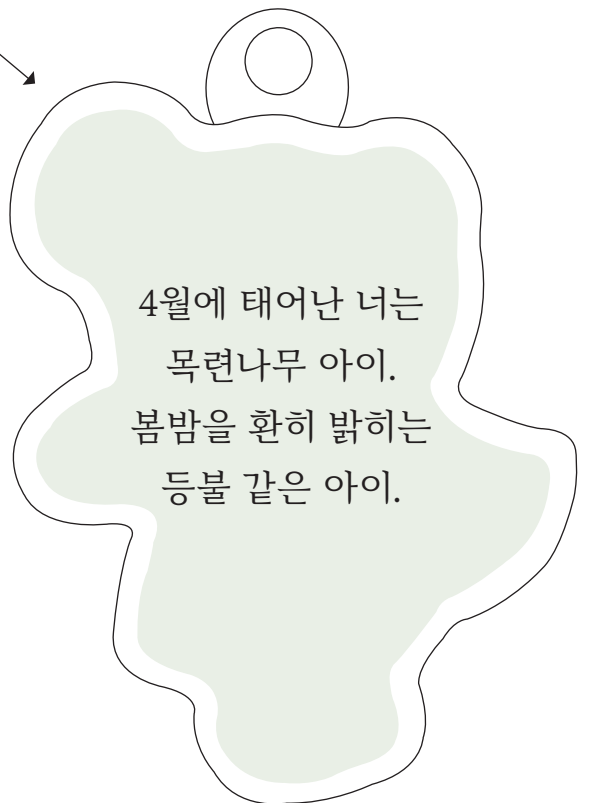


여덟 달 나무 아이



©최숙희

바깥선을 따라서
오려주세요.



4월에 태어난 너는
목련나무 아이.
봄밤을 환히 밝히는
등불 같은 아이.

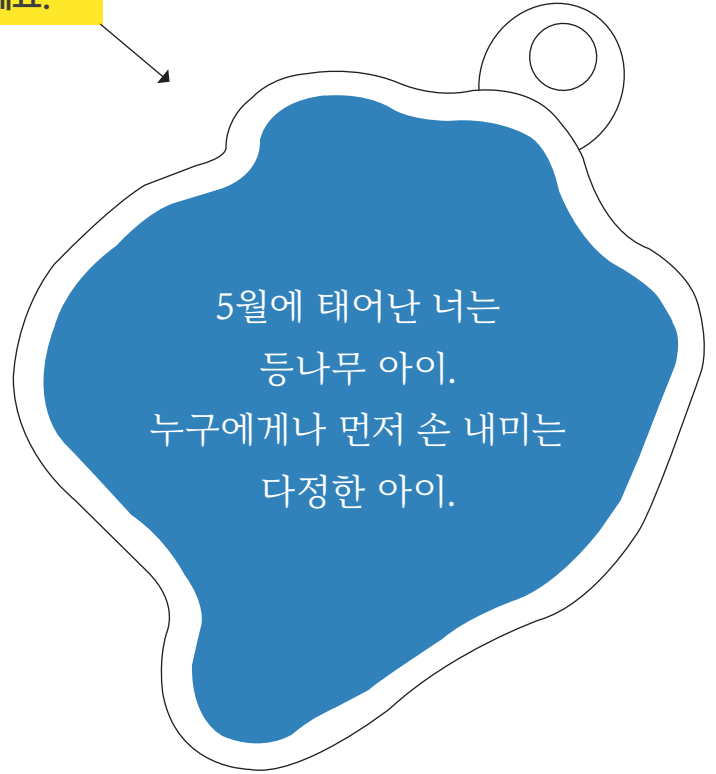


여덟 달 나무 아이



©최숙희

바깥선을 따라서
오려주세요.



5월에 태어난 너는
등나무 아이.
누구에게나 먼저 손 내미는
다정한 아이.

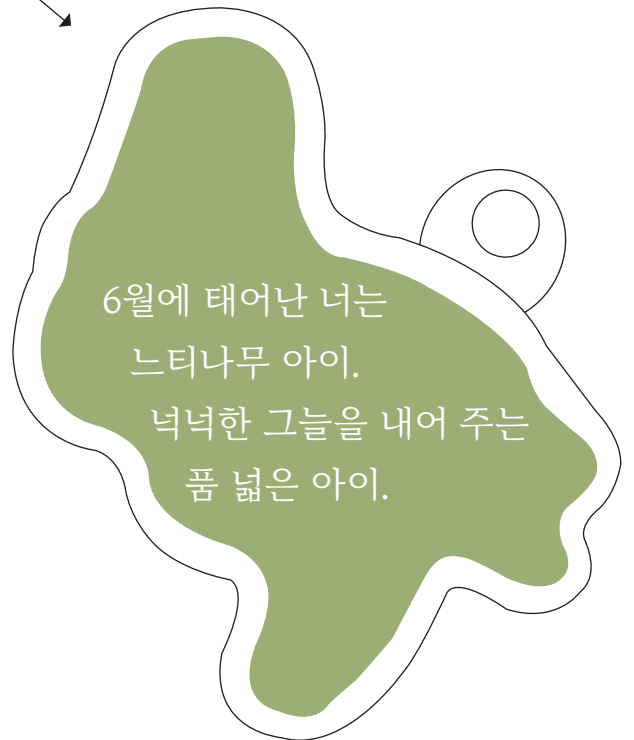


여덟 달 나무 아이



©최숙희

바깥선을 따라서
오려주세요.



6월에 태어난 너는
느티나무 아이.
넉넉한 그늘을 내어 주는
품 넓은 아이.

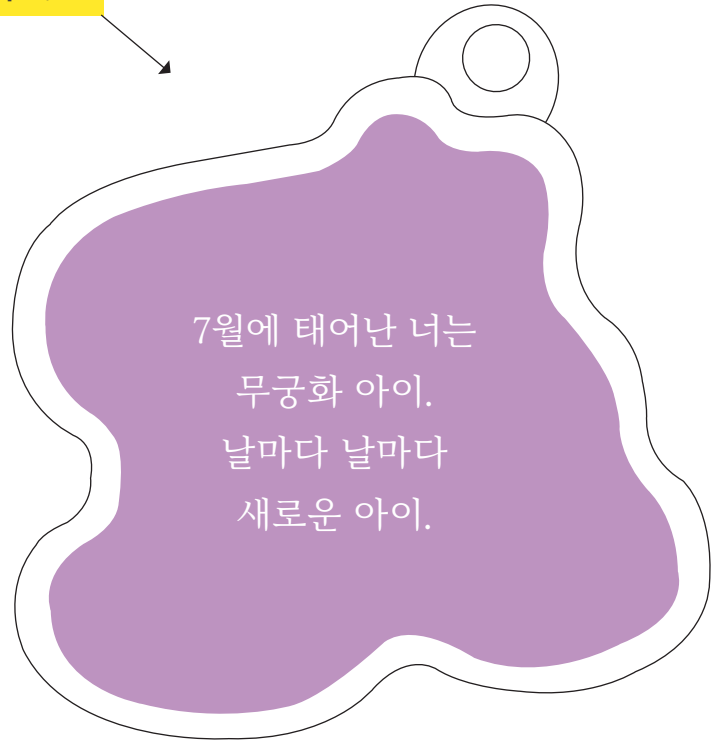


여덟 달 나무 아이



©최속희

바깥선을 따라서
오려주세요.

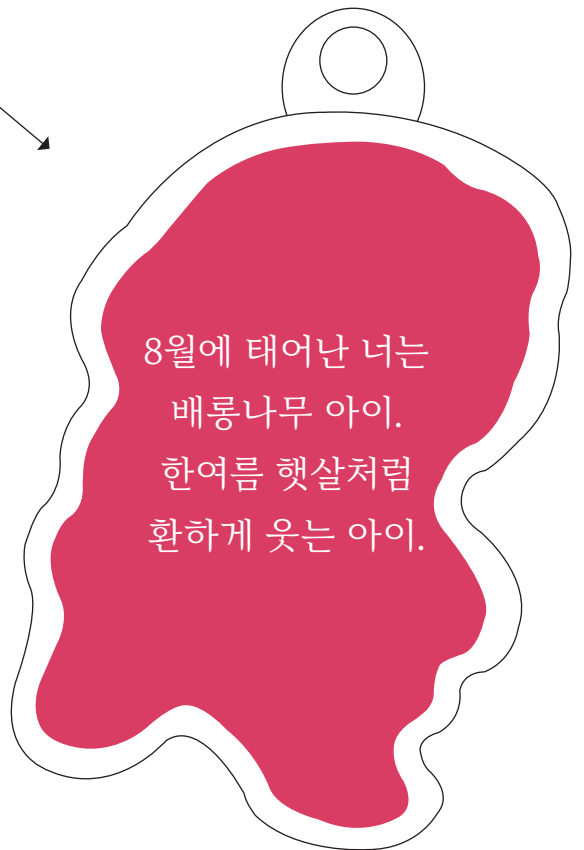


여덟 달 나무 아이



©최속희

바깥선을 따라서
오려주세요.





여덟 달 나무 아이



©최숙희

바깥선을 따라서
오려주세요.



9월에 태어난 너는
석류나무 아이.
꿈을 가득 품은
보석 같은 아이.

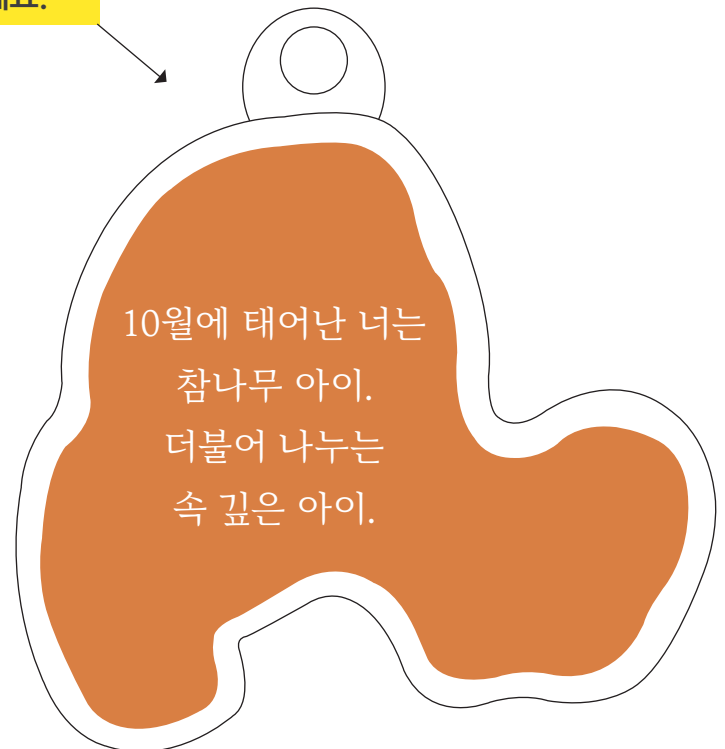


여덟 달 나무 아이



©최숙희

바깥선을 따라서
오려주세요.



10월에 태어난 너는
참나무 아이.
더불어 나누는
속 깊은 아이.



여덟 달 나무 아이



©최숙희

바깥선을 따라서
오려주세요.



11월에 태어난 너는
자작나무 아이. 두려움 없이
내일로 나아가는 아이.

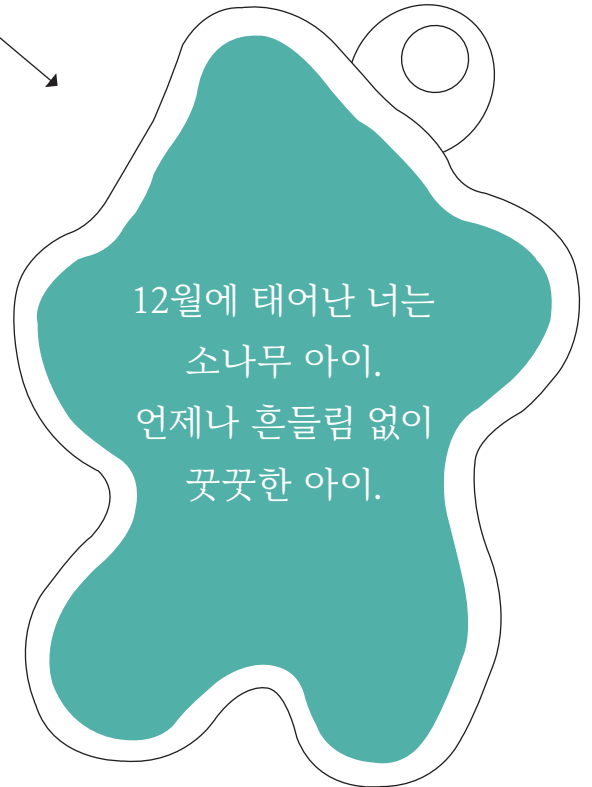


여덟 달 나무 아이



©최숙희

바깥선을 따라서
오려주세요.



12월에 태어난 너는
소나무 아이.
언제나 흔들림 없이
꽃꽂이 아이.