



황금 똥을 품은 변기 만들기



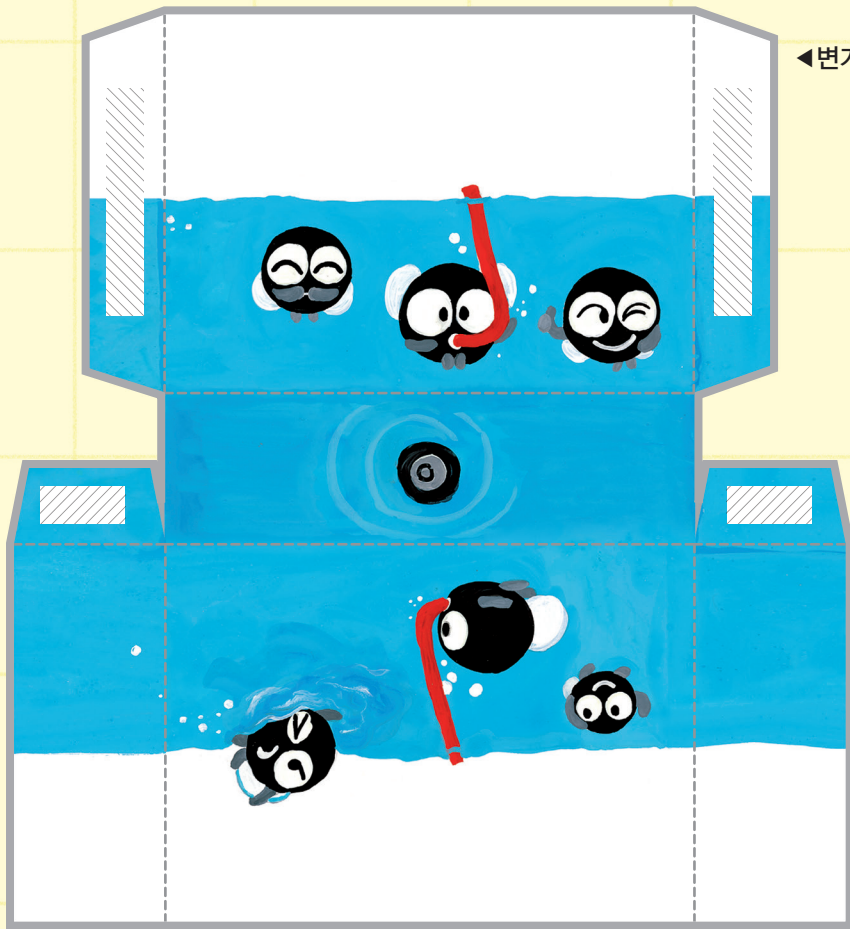
맹영은 글, 그림 | 값 14,000원
ISBN 979-11-5836-354-3

색인도판
홈페이지 www.bearbooks.co.kr
SNS Instagram @bearbooks_publishers


[책공] 뭉 먹고 똥 거야 활동지



비매품



◀ 변기 탱크



▲ 변기 탱크 뚜껑


준비물

색연필, 가위, 찰흙, 풀

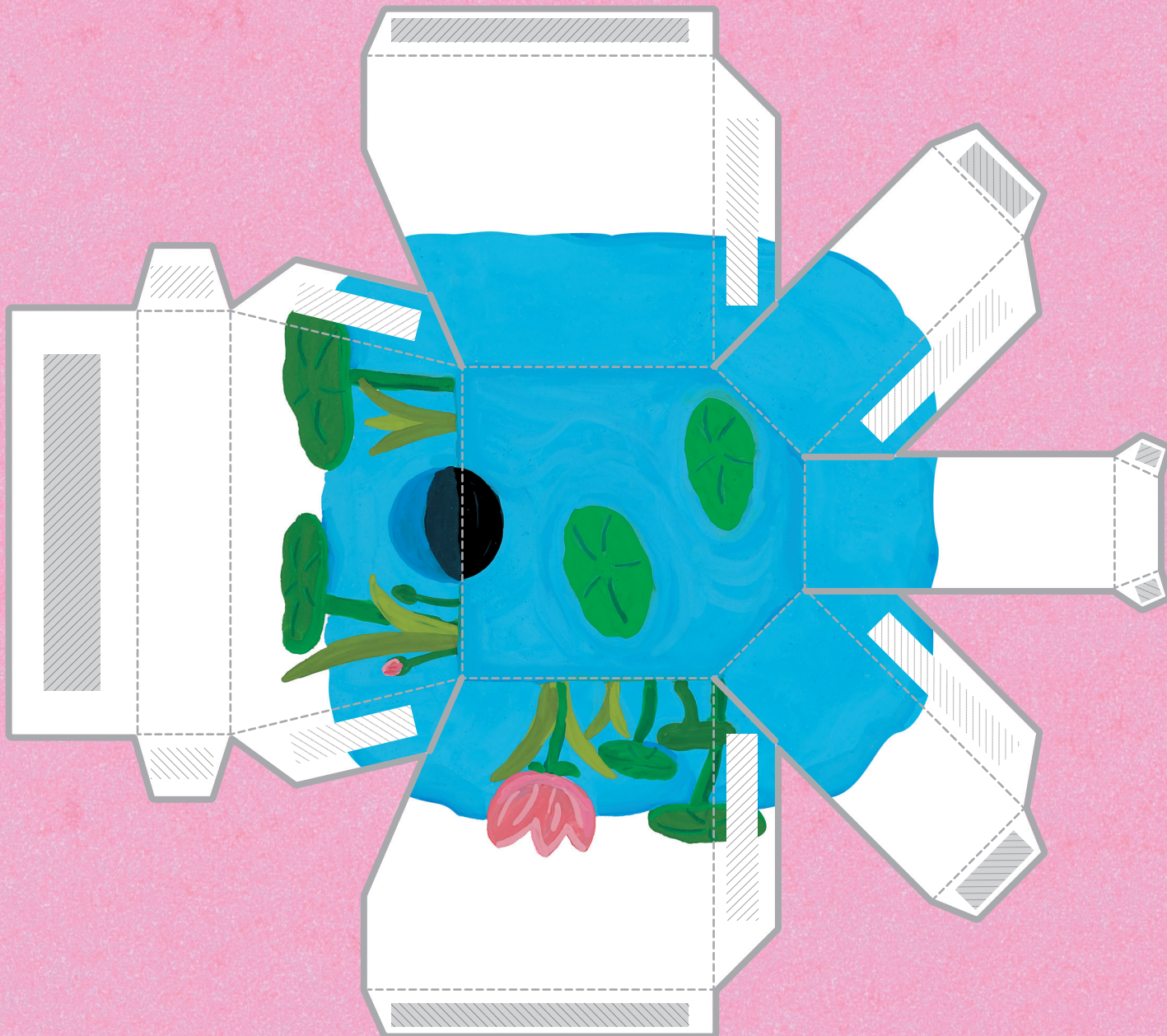
만드는 방법

- ① 자르는 선을 따라 변기 도안을 가위로 자르세요.
- ② 안으로 접는 선, 바깥으로 접는 선을 잘 구분하여 접었다가 펼쳐 주세요.
- ③ 풀칠하는 면을 잘 구분하여 풀칠을 하고 다시 접는 선에 따라 접으며 붙여 주면, 변기 완성!
- ④ 찰흙을 이용해 건강한 황금 똥을 만들어 보세요.
- ⑤ 색연필을 이용해 자유롭게 변기를 꾸미고 황금 똥이 들어 있는 나만의 변기 완성!

- 자르는 선
- - - 안으로 접기
- - - 밖으로 접기
- /// 앞면에 풀칠 하기
- /// 뒷면에 풀칠 하기




*변기 통 → 변기 의자 → 변기 의자 커버 → 변기 탱크 → 변기 탱크 뚜껑 순으로 쌓아 올리며 붙여 주세요.



▲ 변기통

▼ 변기 의자 커버



▲ 변기 의자